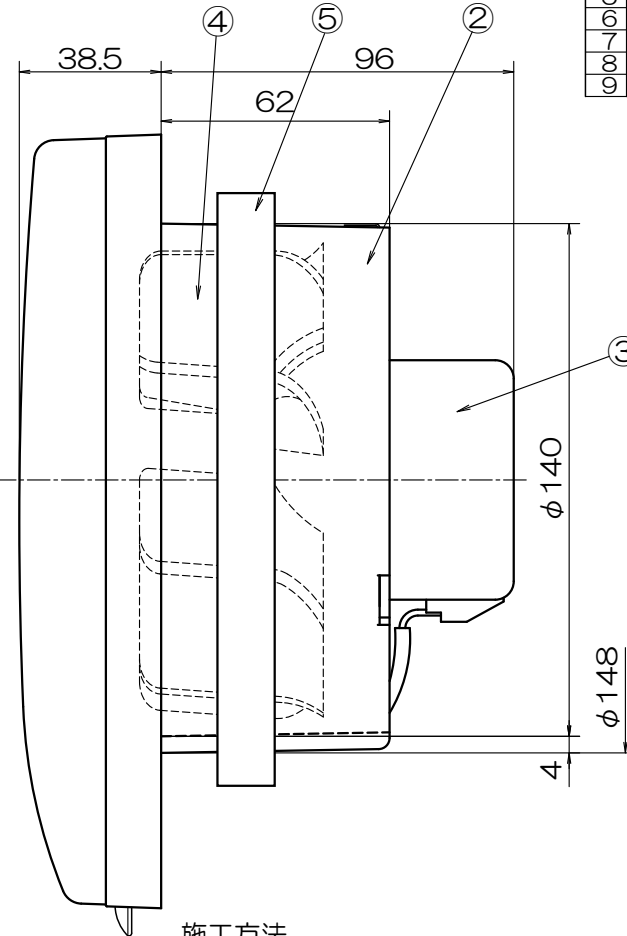
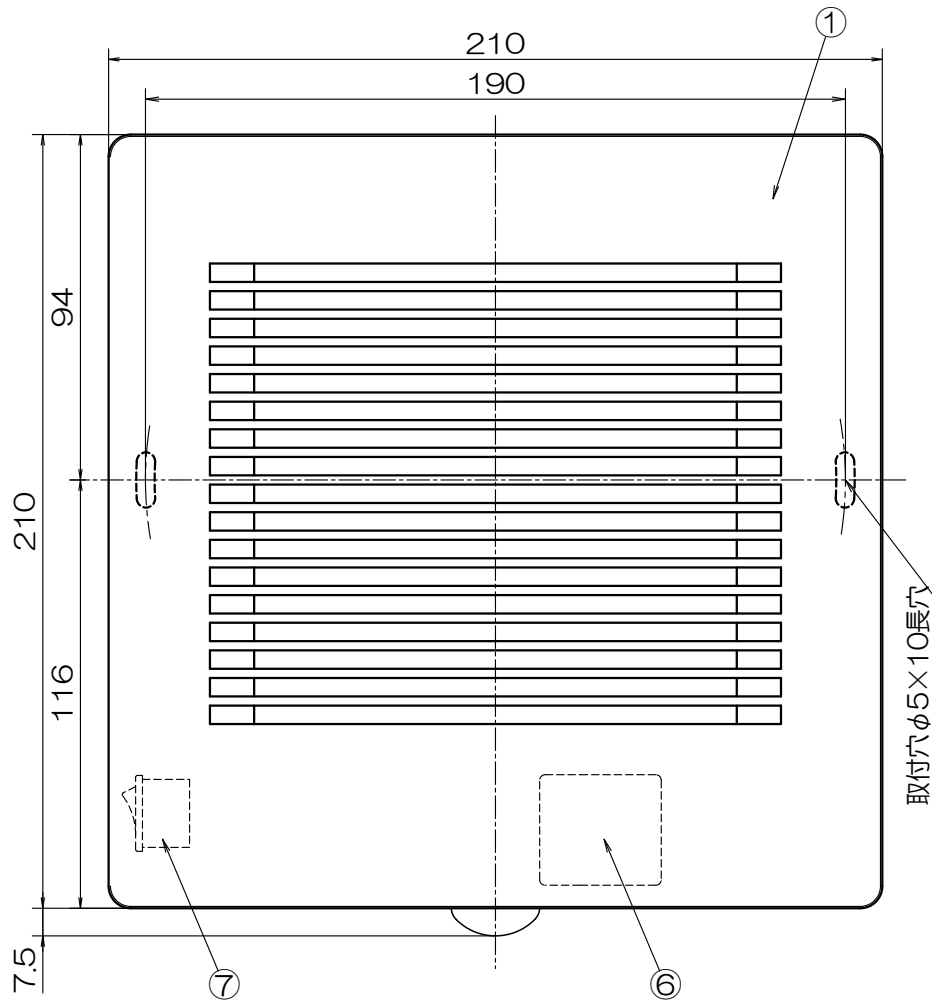
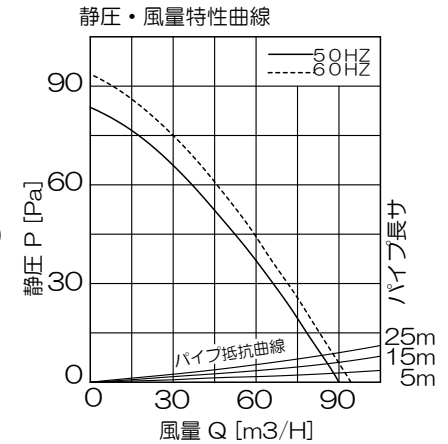


# φ150パイプファン[格子パネルタイプ] PFS-150A 省電力24時間換気対応タイプ



品番	品名	材質	備考
1	パネル	ABS	ホワイト
2	本体	PP	グレー
3	モーター		
4	ターボファン	PP	グレー
5	スポンジパッキン	オプセル	
6	速結端子台		
7	入/切スイッチ		
8			
9			



- 特長**
- ・ 居室、洗面室、トイレ用
  - ・ 強制排気用
  - ・ ターボファン
  - ・ 適合パイプ径：φ150mm
  - ・ 材質：樹脂製
  - ・ 速結端子接続
  - ・ 壁・天井取付可(最小壁厚110mm)
  - ・ 1ケース6台入
  - ・ 入/切スイッチ付

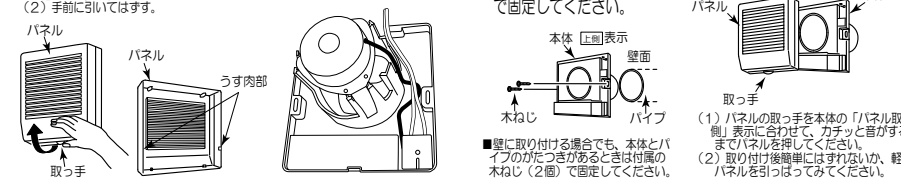
## ■特性表

品名	定格電圧 V	定格周波数 Hz	定格入力 W	風量 m³/h	騒音 dB	重量 kg
PFS-150A	100	50	5.3	90	30	0.77
	100	60	6.0	94	31	
許容範囲	±10%		±15%	±10%	±3dB	

※測定数値は静圧0Paにおけるものです。  
測定は日本工業規格 (JIS C 9603) の方法によるものです。

## 施工方法

- ①パネルをはずす。  
(1) パネル下面の取っ手を指を引っ掛かり、  
(2) 手前に引いてはずす。
- ②本体裏面の接続端子に、電源用電線を差し込む。
- ③本体をパイプに差し込み固定する。天井に取り付ける場合には、必ず付属の木ねじ(2個)で固定してください。
- ④パネルを本体に取り付ける。



■壁に取り付ける場合でも、本体とパイプのがたつきがあるときは付属の木ねじ(2個)で固定してください。

機種	φ150mm 17"ファン	図番	20170321-01	尺度	
図名	外形寸法図 PFS-150A	製図	馬場	検図	高須
				日付	01/3/19

**高須産業株式会社**

\*製品の仕様は、改良のため予告なしに変更することがありますのでご了承ください。