



かんたん取付で/ 快適入浴

乾燥 暖房 涼風 換気



便利な
ワイヤレスリモコン



※浴室にも持ち込めます

防水構造
IPX7

【KK-RGS】

予備暖房 入浴前に暖房 入浴暖房 入浴中の暖房



用途に合わせて選べる3つのモード

- 乾燥** 標準的な乾燥
- 節電乾燥** 仕上げのみヒーターを使う乾燥
- 風乾燥** ヒーターを使わない風だけの乾燥

涼風 入浴中、涼しい風でさわやか

24時間換気 常時、弱運転で換気
換気 風量の強弱切り替えが可能

人感オート 人を感知して自動運転開始・停止

風向・モード・予約 電動ルーバーで送風方向の操作と各種設定や予約運転

停止 運転を停止

時間設定 最大12時間までタイマー運転可能



磁力でアシスト！カンタン脱着

リモコンホルダーに戻す際に、リモコン本体とホルダーマグネットが引き合い、心地よくスムーズにホルダーに収まります。
(落下防止チェーン付き)

浴室換気乾燥暖房機 (ワイヤレスリモコンタイプ)

BF-231RGSH

AC 100V

JAN:4937819111183

希望小売価格 110,000 円(税別) 121,000 円(税込)

●適用面積目安 ユニットバス1.25坪以下/在来工法:1坪以下

BF-231RGSH2

AC 200V

JAN:4937819111190

希望小売価格 132,000 円(税別) 145,200 円(税込)

●適用面積目安 ユニットバス1.5坪以下/在来工法:1坪以下

絶縁型PTC
セラミックヒーター

24時間換気

24時間換気
一時停止機能


風量強弱切り替え

風向電動ルーバー

人感オート

浴室も洗濯物も
しっかり乾燥

洗濯物が外に干せない
梅雨や夜間も、花粉の飛ぶ季節も、
浴室が乾燥室に早変わり！



用途に合わせて選べる3つのモード

早く乾かしたい 電気代がお得 季節に合わせ

乾燥

節電乾燥

風乾燥

温風 + 換気

送風 + 換気 + 温風

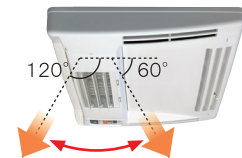
送風 + 換気

(仕上げ)

選べる送風方向


ワイヤレスリモコンによるルーバー操作で
送風方向がいつでも手軽に変更できます。

【前後方向】電動ルーバー調整範囲



風向モードボタンを
押すごとに
電動ルーバーの
スイングと固定を
切り替えます。

【左右方向】手動ルーバー調整範囲




二つのつまみを
動かすことで、
風向きを変更
できます。

らくらくお手入れ



フィルター

フィルターは取り外せて、
水洗いできます。



ファン・ファンカバー

どちらも取り外せて、水洗いできます。

あんしんと安全



24時間換気に対応

「24時間換気システム」で
シックハウス対策ができます。
入浴中には換気の停止も
可能です。



BF-231RGSH (1300W)



BF-231RGSH2(2200/2400W)

浴室を素早く暖めます。

高効率絶縁型PTCセラミックヒーターにより、
浴室を素早く暖めヒートショックの予防に
役立ちます。絶縁型で安全です。

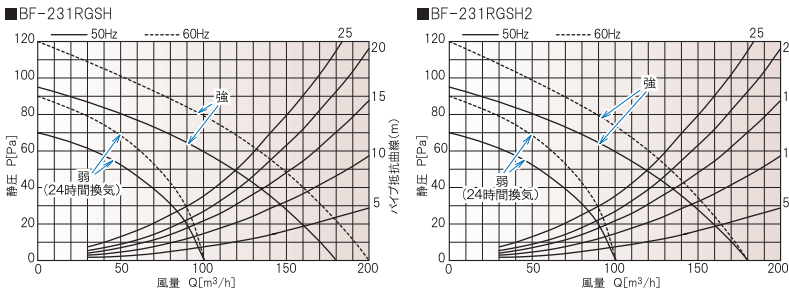


仕様

	BF-231RGSH AC100V		BF-231RGSH2 AC200V		
	強運転時	弱運転時	強運転時	弱運転時	
予備暖房	消費電力(W)	1250/1300	1120/1100	2300/2300	1800/1800
	送風風量(m³/h)	170/190	120/110	170/190	120/120
	騒音(dB)	44/47	33/32	45/48	33/33
入浴暖房	消費電力(W)	---	1100/1100	1800/1800	1150/1150
	送風風量(m³/h)	---	120/110	120/120	120/120
	騒音(dB)	---	33/32	33/33	33/33
乾燥	消費電力(W)	1230/1280	1120/1100	2300/2300	1820/1820
	送風風量(m³/h)	180/200	100/100	180/180	100/100
	騒音(dB)	44/47	35/34	45/45	35/35
節電乾燥	消費電力(W)	41→1230/49→1280	31→1120/32→1100	54→2300/59→2300	41→1820/41→1820
	換気風量(m³/h)	180/200	100/100	180/180	100/100
	送風風量(m³/h)	160/180	120/110	170/170	120/120
風乾燥	消費電力(W)	41/49	31/32	54/59	41/41
	換気風量(m³/h)	180/200	100/100	180/180	100/100
	送風風量(m³/h)	160/180	120/110	170/170	120/120
涼風	消費電力(W)	41/49	31/32	54/59	41/41
	換気風量(m³/h)	180/200	100/100	180/180	100/100
	送風風量(m³/h)	160/180	120/110	170/170	120/120
換気	消費電力(W)	22/25	17/17	29/31	22/22
	換気風量(m³/h)	180/200	100/100	180/180	100/100
	騒音(dB)	38/40	30/30	38/40	30/30
換気24時間	消費電力(W)	17/17		22/22	
	換気風量(m³/h)	100/100		100/100	
	騒音(dB)	30/30		30/30	

※消費電力、換気風量、騒音は工場出荷時設定で解放状態(OPa)です。
 ※待機時(24時間換気停止)の消費電力は231RGSHは1.8/1.5W(50/60Hz)、231RGSH2は2.4/1.9W(50/60Hz)です。
 ※測定数値は静圧OPaにおけるものです。測定は日本工業規格(JIS C 9603)の方法によるものです。

【静圧-風量特性曲線】



特徴 コンセプトは、シンプル・安全性の追求です。

- 2ファン2モーター方式(送風ファンと換気ファンが別で風量確保)
- 絶縁型PTCセラミックヒーター採用(高効率ヒーター・絶縁型で電気的にも安全です。)
- シンプルデザイン(フロントパネル取付ネジを隠して、スッキリデザイン)
- ワイヤレスリモコン(簡単操作で機能的・磁石アシストでリモコンホルダーから簡単脱着)
- 洗えるフィルター(フロントパネルを外さずフィルター脱着で水洗い可。)
- 洗えるファン・ファンカバー(ワンタッチ式ファンカバーと、ファンの手回しネジを外してお掃除がラクラク。)
- 薄型コンパクト設計(取付深さは170mm。開口寸法は275×300×400~425mmまで対応。重量も軽量。)
- 24時間換気対応(シックハウス対策として設置が義務付けられている24時間換気にも対応)
- 24時間換気一時停止機能(入浴時肌寒い等の場合は一時停止し、1時間後自動復帰します。)
- 電動ルーバー(垂直より60°~120°まで最大スイング。スイング幅/スイングスピードも5段階調整。)
- 手動ルーバー(垂直を中心に左右最大-30°~+30°まで風向きを変更可能。風向を変更出来るツマミを2ヶ所設置。)
- 選べる送風方向・ダクト配管(排気ダクトの向きに合わせて設置し、送風方向を変更できます。吹き出し口の反転。)
- 脱着式ダクト接続口(簡単施工とメンテナンス性への配慮。テーピングしやすい段付構造。風圧式高気密シャッター)
- 本体取付不備防止構造(本体とダクト接続口を確実に合体させる構造で、施工時の確実性を向上しました。)
- 隙間防止パッキン付属(天井面と本体の隙間を解消するパッキンを付属。)
- 低騒音設計(風流経路をスムーズにして騒音を低減しました。全モード、風量の強弱切替も可能です。)
- 送風・換気モーター→ACコンデンサ内蔵モーター採用(温度ヒューズ内蔵)
- 安全装置(室温過昇防止サーミスタヒーター・過昇防止サーミスタヒーター部温度過昇防止温度ヒューズ・モーター内蔵温度ヒューズ・電源部温度ヒューズ・電源部電流ヒューズ・ヒーター用電流ヒューズ・基板温度監視サーミスタ・その他各種エラー表示有り)
- 簡単電源接続(連結端子台なので簡単に電源接続できます。)
- 付属品(リモコン・リモコンホルダー・リモコンホルダー取付ネジ2本・本体取付ネジ7本・隙間防止パッキン)
- 外部運動端子内蔵(外部換気扇や電動ダンパーと運動することも可能です。100V出力100W以下)
- 簡易梱包(梱包寸法もコンパクトになり、施工現場での廃材の削減。梱包材重量を従来機種から約30%削減。)
- オプション(サブリモコン→KK-RG-M・本体取付プレート→KK-HP-A/B 天吊金具→BF-TK-5)



浴室換気乾燥暖房機のご購入・ご採用にあたっての注意事項を事前にご確認したい場合は、当社ホームページの取扱説明書・工事説明書をご確認ください。

■消防指導基準について

本製品の施工にあたっては、地域の防災上の制限(内装材の制限、可燃物との距離の制限など)がありますので、詳細は行政官庁または消防署にお問い合わせください。

●製品の性能向上等のため、仕様の一部を予告なく変更する場合がありますので、ご了承ください。※カタログと実際の商品の色とは、印刷物のため多少異なる場合があります。●このカタログの記載内容は2023年10月現在のものです。

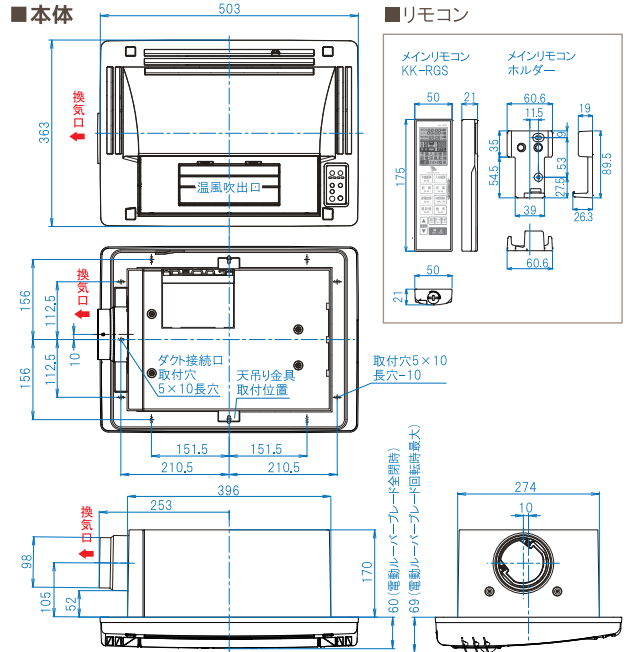
薄型設計

天井裏が狭い構造の建物でも、わずか170mmの高さがあれば取り付け可能です。



- 新規開口寸法(mm)..... 285×400
- 取付可能開口寸法(mm)縦×横 275~300×400~425
- 寸法(mm)幅×奥行×高さ 503×363×230(電動ルーバー全閉時)
- 梱包寸法(mm)幅×奥行×高さ 520×380×250
- 本体質量(kg) BF-231RGSH:約7.0、BF-231RGSH2:約7.8
- 梱包質量(kg) BF-231RGSH:約8.1、BF-231RGSH2:約8.9
- ヒーター方式 PTCセラミックヒーター

外径寸法図 BF-231RGSH・BF-231RGSH2 共通 (単位:mm)



オプション(別売品)

■本体取付プレート

KK-HP-A (420×420開口用) A寸法 510×B寸法495 希望小売価格 20,000円(税別) 22,000円(税込) JAN:4937819110810	KK-HP-B (570×530開口用) A寸法 640×B寸法640 希望小売価格 25,000円(税別) 27,500円(税込) JAN:4937819110827
---	---

開口が大きい場合に使用します。

■サブリモコン 防水構造 IPX7 KK-RG-M 希望小売価格 6,000円(税別) 6,600円(税込) JAN:4937819111978	■天吊金具 BF-TK-5 希望小売価格 3,000円(税別) 3,300円(税込) JAN:4937819100477
---	---

■ランドリーパイプセット 伸縮タイプ

LP-S1800T-2
 全長:975~180mm
 ※プラケット含む

希望小売価格 5,000円(税別) 5,500円(税込) JAN:4937819110919	●パイプ長:960~1785mm ●材質:ステンレス製 ●パイプ1本、プラケット2個付 ●参考耐荷重10kg
---	---

■ランドリーパイププラケット

LP-BKT-2
 希望小売価格
 1,000円(税別)
 1,100円(税込)
 JAN:4937819110902
 ●プラケット2個

警告 ●ご使用前に取扱説明書をよくお読みの上、正しくお使いください。誤った使い方をされますと事故の原因になります。	●施工、電気工事等が必要です。お買い上げの販売店または専門業者にご相談ください。一般の方の電気工事は法律で禁じられています。●電気容量の制限などにより、容量アップできない場合がありますのでご注意ください。●アースを確実に取り付け、漏電遮断器を確認してください。●工事完了後は確実に作動することを確認してください。
---	--

お問い合わせ先

高須産業株式会社

TSK 換気システム

〒311-2404 茨城県潮来市水原3080
 TEL 0299-67-5151 FAX 0299-67-5120
 ホームページアドレス <https://www.takasu-tsk.com>
 メールアドレス info@takasu-tsk.com