

天井取付 2~3室換気タイプ BF-563RGD

グラファイトヒーター採用の 2~3室換気タイプ 脱衣室やトイレも 同時換気

適合パイプ
φ100
(風逆流防止弁付)

取付可能開口寸法
■角穴: 280~300mm×400~425mm

浴室換気乾燥暖房機

BF-563RGD 電源AC100V

■希望小売価格 165,000円(税別)
181,500円(税込)

○JAN: 4937819111633

●適用面積目安
在来工法: 1坪以下 / ユニットバス: 1.5坪以下

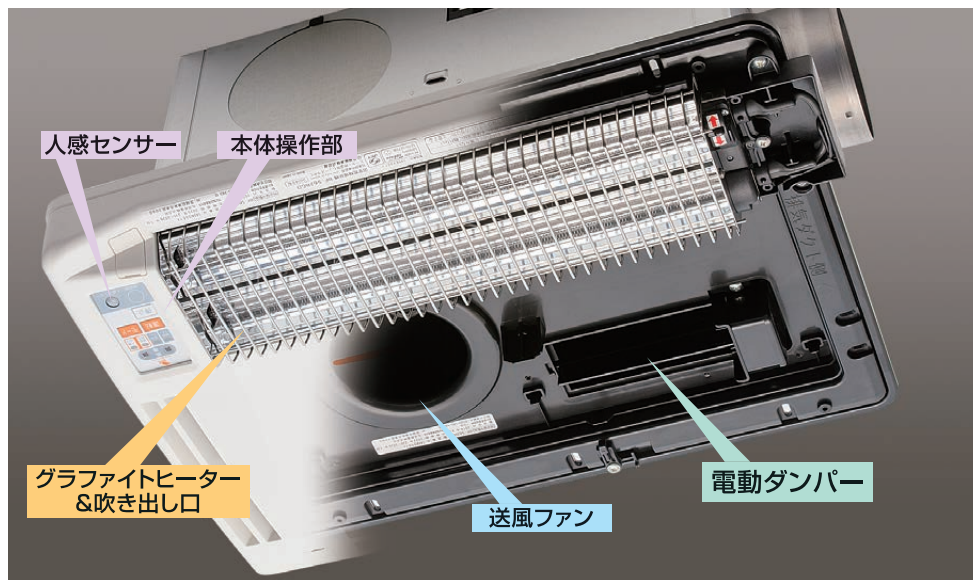


| | | |
|-----|-----------------|----------------|
| 付属品 | 副吸込口グリル (2個) | 別売品 |
| | ワイヤレスリモコン KK-RG | サブリモコン KK-RG-M |
| | 給気口遮蔽板 (1枚) | |
| | 天吊り金具 (2個1セット) | |
| | 防水構造 IPX7 | 防水構造 IPX7 |


- 主な特徴**
- 2モーター・2ファン方式
 - 2室換気、3室換気どちらにも対応可能
 - 換気DCモーター&電動ダンパー搭載

24時間換気システム対応 高性能な電動ダンパーを搭載

電動ダンパーの開閉により、効率のよい24時間換気・浴室暖房・浴室乾燥の運転を行います。



暖房運転中は電動ダンパーが閉まり浴室からの24時間連続換気を停止し、入浴中の肌寒さを軽減。24時間運転は脱衣室・トイレから必要量の換気を行います。



本体仮止めツマミ

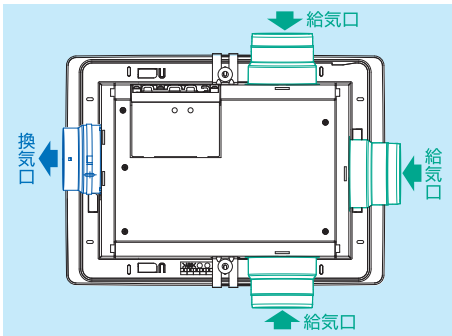
本体仮止めツマミにより、仮固定ができますので、製品を支えながらの作業が不要となり、簡単に本固定ができます。



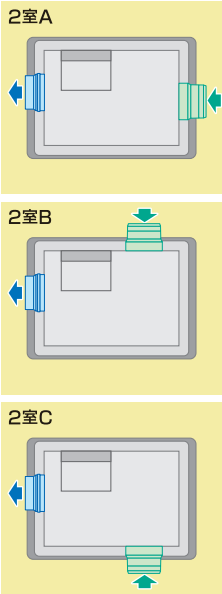
既設換気扇に合わせて 給気口位置を選択

給気ダクトの位置を3箇所から選択できます。
設置場所に合わせて、本体の取り付け前に給気口
の位置をワンタッチで簡単に変えられます。

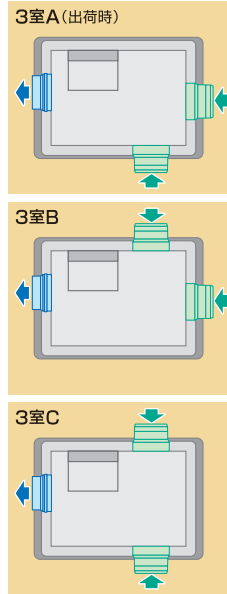
- 使用しない給気口は遮へい板を取り付けます。
- 換気口も簡単に脱着できます。



2室換気の場合



3室換気の場合



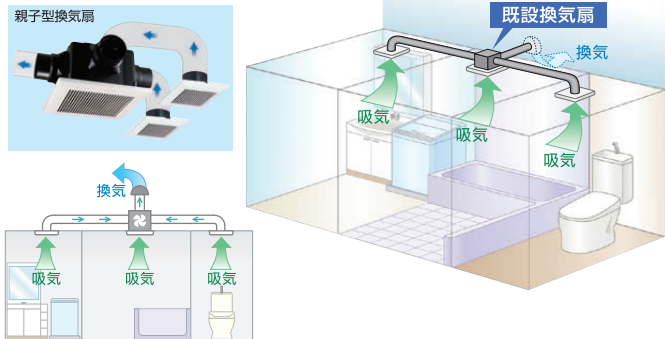
今お使いの換気扇を取り外して、開口拡大工事、
または新規開口工事をして設置が可能です。



施工例〈集合住宅〉 マンションなどで親子型換気扇を使用の場合(2~3室同時換気タイプ)

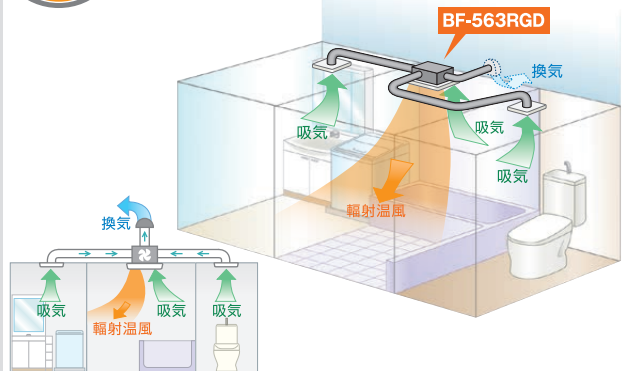
Before
施工前

浴室換気スイッチを入れたときに、浴室以外にトイレや脱衣室も同時に換気します。天井の換気グリルの大きさが浴室が大きく、トイレ・脱衣室が小さい場合は親子型換気扇です。(換気扇本体が浴室天井面に設置されています。)



After
施工後

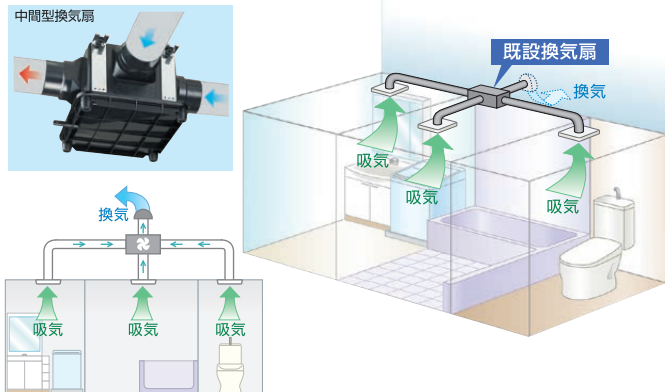
浴室天井面に設置されている親子型換気扇を取り外し、開口を拡大し本体を取り付けることにより、天井にすっきりと設置できます。



施工例〈集合住宅〉 マンションなどで中間型換気扇の場合(2~3室同時換気タイプ)

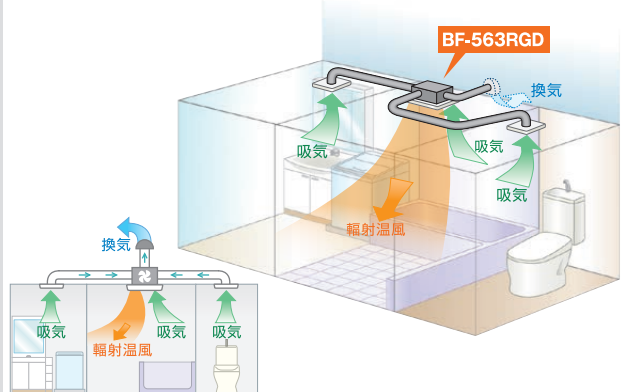
Before
施工前

浴室換気スイッチを入れたときに、浴室以外にトイレや脱衣室も同時に換気します。天井の換気グリルの大きさが浴室・トイレ・脱衣室ともに同じ大きさの場合は中間型換気扇です。(換気扇本体が天井裏面に設置されています)



After
施工後

浴室天井裏面に設置されている中間型換気扇と浴室天井面に設置されている換気グリルを取り外し、開口を拡大し本体を取り付けることにより、天井にすっきりと設置できます。



※トイレ換気端子に、既設のトイレ・脱衣室の換気スイッチを連動することにより、従来と同じ使用方法となります。